

**GOBIERNO DEL ESTADO DE CHIHUAHUA**  
**SEGUIMIENTO A LA MATRIZ DE INDICADORES PARA RESULTADOS**  
**Mes de Marzo del 2024**

Este Público		421 - PENSIONES CIVILES DEL ESTADO DE CHIHUAHUA		2E197C1 - SERVICIO MEDICO DE PENSIONES CIVILES DEL ESTADO		POBLACIONES	
Programa presupuestario	Definición del Programa	Ofrecer un servicio de salud a los jubilados, pensionados y trabajadores al servicio del Estado afiliados a las instituciones encomendadas para otorgar estos servicios, que se destaque por su nivel de atención médica y humana y se caracterice por su calidad, seguridad y calidez.					
Programa que atiende el Programa	108750 - Los y las derechohabientes de Pensiones Civiles del Estado reciben un digno servicio médico integral atendiendo su calidad de vida.						
REFERENCIA	Tipo	Descripción	Unidad de Medida	Total	Mujeres	Hombres	
NO AFECTADA		Los trabajadores al servicio del Gobierno del Estado de Chihuahua y sus beneficiarios.	Trabajadores	107,134	60,856	46,278	
POTENCIAL (AFECTADA)		Las y los trabajadores al servicio del Gobierno del Estado de Chihuahua y sus beneficiarios que cuentan con servicio médico del Instituto Chihuahuense de Salud (ICHISAL)	Trabajadores	14,166	2,379	11,807	
OBJETIVO		Las y los derechohabientes que reciben el servicio médico por parte de Pensiones Civiles del Estado.	Trabajadores	92,948	58,477	34,471	
POSTERGADA		Las y los derechohabientes que reciben el servicio médico por parte de Pensiones Civiles del Estado.	Trabajadores	92,948	58,477	34,471	
ATENDDA		Las y los trabajadores al servicio del Gobierno del Estado de Chihuahua y sus beneficiarios que cuentan con servicio médico del Instituto Chihuahuense de Salud (ICHISAL)	Trabajadores	0	0	0	
		Las y los derechohabientes que reciben el servicio médico por parte de Pensiones Civiles del Estado.	Trabajadores	0	0	0	
<b>ALINEACION A INSTRUMENTOS DE PLANIFICACION ESTRATEGICA</b>							
<b>E10174 - SALUD, DESARROLLO HUMANO E IDENTIDAD CHIHUAHUA - SALUD - RESPETO DE LOS DERECHOS HUMANOS</b>							
OBJETIVO	E10174 - Garantizar una vida sana y promover el bienestar para todos en todas las edades						
TEMA	Objetivos de Desarrollo Sostenible						
	Plan Nacional de Desarrollo						
	Plan Estatal de Desarrollo 2022-2027						
OBJETIVO	E10101001 - Fortalecer y facilitar el acceso oportuno, equitativo, eficiente y de calidad a los servicios de salud pública, atención médica y protección contra riesgos sanitarios.						
	Programas de Medicina Plaza 2022 -2027						
OBJETIVO	P108000001 - Mejorar el servicio médico para asegurar el derecho a la salud de los derechohabientes.						
<b>RESUMEN DEL PROGRAMA</b>							
	Mensual		Acumulado				
	Autorizado	Modificado	Gasto	Autorizado	Modificado	Gasto	% de gasto / modificado
	2,709,899,749.68	2,709,899,749.68	274,242,755.03	2,709,899,749.68	2,709,899,749.68	274,242,755.03	10.12
<b>INDICADORES DEL PROGRAMA</b>							
	Indicadores con avance programado en el periodo		Indicadores con avances		Indicadores sin avances		
	4		5		6		
	Total de indicadores en el año		11		0		

**GOBIERNO DEL ESTADO DE CHIHUAHUA**  
**SEGUIMIENTO A LA MATRIZ DE INDICADORES PARA RESULTADOS**  
 Mes de Marzo del 2024

PR8RRFP367

Ente Público  
 Programa presupuestario  
 Definición del Programa  
 Problemática que aborda el Programa

Ofrecer un servicio de salud a los jubilados, pensionados y trabajadores al servicio del Estado, afiliados a las instituciones encomendadas para otorgar estos servicios, que se destaque por su nivel de atención médica y humana y se caracterice por su calidad, seguridad y calidez.  
 108750 - Los y las derechohabientes de Pensiones Civiles del Estado reciben un adecuado servicio médico integral atendiendo su calidad de vida.

**421 - PENSIONES CIVILES DEL ESTADO DE CHIHUAHUA**  
**2E197C1 - SERVICIO MEDICO DE PENSIONES CIVILES DEL ESTADO**

**FUENTES DE FINANCIAMIENTO**

Clave	Descripción	Origen	Interrelaciones	Porcentaje	Autorizado	Modificado	Gasto	Variación
110199	RECURSOS DEL ESTADO	RECURSOS FISCALES	2E197C1 - SERVICIO MEDICO DE PENSIONES CIVILES DEL ESTADO	6.49%	175,804,599.93	175,814,763.93	10,164.00	775,804,599.93
1489899	INGRESOS PROPIOS DE ENTIDADES PARAESTATALES	INGRESOS PROPIOS FEDERALES	2E197C1 - SERVICIO MEDICO DE PENSIONES CIVILES DEL ESTADO	41.72%	1,130,524,441.68	1,130,524,441.68	61,038,113.81	1,069,486,328.07
1522199	FONDO DE FISCALIZACION PARA ENTIDADES FEDERATIVAS (FOFIE)	RECURSOS FEDERALES	2E197C1 - SERVICIO MEDICO DE PENSIONES CIVILES DEL ESTADO	13.62%	369,020,182.56	369,020,182.56	66,016,773.46	303,001,409.10
1522489	FONDO DE ISR PARTICIPABLE SOBRE SERVIDORES PUBLICOS ESTATALES	RECURSOS FEDERALES	2E197C1 - SERVICIO MEDICO DE PENSIONES CIVILES DEL ESTADO	4.15%	112,576,050.49	112,536,033.81	5,089,184.72	107,446,849.09
1522899	INGRESOS FISCALES FEDERALES ADMINISTRADOS POR EL GOBIERNO DEL ESTADO	RECURSOS FEDERALES	2E197C1 - SERVICIO MEDICO DE PENSIONES CIVILES DEL ESTADO	34.02%	921,974,473.02	922,004,327.70	142,086,519.24	779,917,808.46
<b>Total de presupuesto</b>				<b>100.00%</b>	<b>2,709,899,749.66</b>	<b>2,709,899,749.66</b>	<b>274,242,756.03</b>	<b>2,435,656,994.65</b>

**GOBIERNO DEL ESTADO DE CHIHUAHUA**  
**SEGUIMIENTO A LA MATRIZ DE INDICADORES PARA RESULTADOS**  
 Mes de Marzo del 2024

421 - PENSIONES CIVILES DEL ESTADO DE CHIHUAHUA															
2E197C1 - SERVICIO MEDICO DE PENSIONES CIVILES DEL ESTADO															
Objetivos		Indicador					Meta			Avances del Indicador			Medio de Verificación		Supuestos
Nivel/Referencia	Resumen Narrativo	Nombre del Indicador/ Descripción del Indicador	Método de Cálculo	Tipo/Dimensión/ Frecuencia/Tendencia	Fórmula / Variables de la Fórmula	Clasificación	Unidad de Medida	Valor Reprorg.	Meta	Valor Logrado del mes	Av. Men.	Valor Logrado Acumulado	Av. Acu.	Verificación	Supuestos
FIN	Contribuir a mejorar el servicio médico mediante una eficiente administración de recursos para asegurar el derecho a la salud de los derechohabientes	Variación porcentual en el gasto anual del servicio médico	VARIACION_POR CENTUAL	Estratégico Eficiencia Anual DESCENDENTE	$(\text{TGSM}/\text{GSM}_{1-1}) * 100$ TGSM = Total del gasto del servicio médico actual GSM_1 = Total del gasto del servicio médico anterior	ACUMULADO	Gasto en atención brindada Gasto en atención brindada	2,383,631,002.00	-9.66	2,605,305,150.00	0.00	2,605,305,150.00	-100.00	DOCUMENTO INTERNO-Estado financiero mensual Departamento de Contabilidad Anual ---	La salud de los derechohabientes permanece en un tiempo estable, sin contingencias extraordinarias.
Justificación : Este indicador está calendarizado para el mes de diciembre Observaciones :															
PROPOSITO	Los y las derechohabientes de Pensiones Civiles del Estado reciben un eficiente servicio médico integral mejorando su calidad de vida	Porcentaje de encuestas con calificación satisfactoria	PERCENTAJE	Estratégico Calidad Anual ASCENDENTE	$(\text{TERS}/\text{TEA}) * 100$ TERS = Total de encuestas con resultado satisfactorio TEA = Total de encuestas aplicadas	ACUMULADO	Encuesta	750.00	75.00	1,000.00	0.00	0.00	0.00	DOCUMENTO INTERNO-Reporte trimestral de INDICAS Departamento de Planeación y Supervisión Anual ---	El derechohabiente responde satisfactoriamente a la encuesta de calidad.
Justificación : Observaciones :															
COMPONENTE	Modelo Integral de la salud Implementado	Porcentaje de avance de Implementación del Modelo de Atención Integral de Salud	PORCENTAJE	Gestión Semestral ASCENDENTE	$(\text{TEI\_MAIS}/\text{TE\_MAIS}) * 100$ TEI\_MAIS = Total de etapas implementadas del Modelo de Atención Integral de Salud TE\_MAIS = Total de etapas del Modelo de Atención Integral de la Salud	ACUMULADO	Etapas implementadas Etapas implementadas	2.00	33.33	6.00	0.00	0.00	0.00	DOCUMENTO INTERNO-Avances del desarrollo del Modelo de Atención Integral de Salud Delegación Semestral ---	El proveedor entrega en tiempo los productos y servicios para la elaboración del Modelo de Atención Integral de la Salud.
Justificación : Observaciones :															
ACTIVIDAD	Atención en consultas médicas	Porcentaje del diferimiento de consultas otorgadas	PERCENTAJE	Gestión Eficiencia Trimestral ASCENDENTE	$(\text{NCMOP}/\text{NCMSP}) * 100$ NCMOP = Número de consultas médicas otorgadas en el periodo NCMSP = Número de consultas médicas solicitadas en el periodo	ACUMULADO	Consultas	823,361.00	86.97	946,755.00	24.38	230,844.00	24.38	DOCUMENTO INTERNO-Reporte mensual de consultas SEAAS Departamento de Planeación y Supervisión Trimestral ---	Los derechohabientes acuden a sus consultas
Justificación : Observaciones :															

**GOBIERNO DEL ESTADO DE CHIHUAHUA**  
**SEGUIMIENTO A LA MATRIZ DE INDICADORES PARA RESULTADOS**  
 Mes de Marzo del 2024

Objetivos		Indicador										Método de Verificación		Supuestos	
Nivel / Referencia	Resumen Narrativo	Nombre del Indicador / Descripción del Indicador	Método de Cálculo	Tipo / Dimensión / Frecuencia/Trycaciones	Indicador	Clasificación	Unidad de Medida	Valor Reprog.	Meta	Valor Logrado del mes	Av. Men.	Valor Logrado Acumulado	Av. Acu.	Método de Verificación	Supuestos
ACTIVIDAD C0102	Cumplimiento a los programas de prevención y promoción	Porcentaje de derechohabientes con acciones de prevención y promoción en la salud.	PORCENTAJE	Gestión Trimestral ASCENDENTE	(DHP/PAPS/TDH)*100	ACUMULADO	Derechohabientes	47,000.00	50.19	9,522.00	10.17	9,522.00	10.17	DOCUMENTO INTERNO- Tablero mensual de control G- SALUD Departamento de Salud Pública Trimestral	Los derechohabientes participan en las acciones de prevención y promoción de su salud.
Justificación :	Mide la proporción de derechohabientes que mejoran su calidad de vida por participar en acciones de prevención y promoción de la salud.														
Observaciones :															
COMPONENTE C02	Medicamento Surtido	Porcentaje de surtimiento de medicamento al derechohabiente en farmacias y subrogado	PORCENTAJE	Estratégico Trimestral ASCENDENTE	(MS/MP)*100	CONSTANTE	Porcentaje de medicamento	90.00	90.00	89.00	89.00	89.00	89.00	DOCUMENTO INTERNO- Tablero mensual de control G- SALUD Departamento de Sistemas Trimestral	Proveedores surten oportunamente el medicamento
Justificación :	Mide la cantidad de medicamentos entregados al derechohabiente con oportunidad.														
Observaciones :															
ACTIVIDAD C0201	Adjudicación de medicamentos del cuadro básico	Porcentaje de claves de medicamento adjudicadas	PORCENTAJE	Gestión Semestral DESCENDENTE	(TCMA/TCMCB)*100	ACUMULADO	Medicamentos	888.00	89.95	0.00	0.00	0.00	0.00	DOCUMENTO INTERNO- Reporte mensual de claves adjudicadas. División de Adquisiciones Semestral	Los proveedores no dejan claves desiertas de medicamento
Justificación :	Mide la efectividad en la adquisición de medicamentos del Cuadro Básico														
Observaciones :															
ACTIVIDAD C0202	Abasto de medicamento en farmacias y botiquines.	Porcentaje de abastecimiento en farmacias y botiquines.	PORCENTAJE	Gestión Trimestral DESCENDENTE	(CMDA/TCMCB)*100	CONSTANTE	Porcentaje de medicamento	90.00	90.00	84.00	84.00	84.00	84.00	DOCUMENTO INTERNO- Reporte mensual de almacén. Departamento de Almacén Trimestral	Proveedores surten oportunamente el medicamento
Justificación :	Mide el medicamento disponible en farmacias y botiquines.														
Observaciones :															
COMPONENTE C03	Instalaciones mejoradas	Porcentaje de acciones de mejora realizadas en instalaciones	PORCENTAJE	Gestión Trimestral ASCENDENTE	(AMR/AMP)*100	ACUMULADO	Acciones	4.00	100.00	0.00	0.00	0.00	0.00	DOCUMENTO INTERNO- Estudios y proyectos realizados División de Servicios Generales Semestral	Las condiciones clínicas permiten la realización de las acciones de mejora en instalaciones
Justificación :	Mide las acciones de dignificación realizadas en las instalaciones para comodidad de los derechohabientes.														

**GOBIERNO DEL ESTADO DE CHIHUAHUA**  
**SEGUIMIENTO A LA MATRIZ DE INDICADORES PARA RESULTADOS**  
 Mes de Marzo del 2024

Objetivos		Indicador										Medio de Verificación		Supuestos	
Nivel / Referencia	Resumen Narrativo	Nombre del Indicador / Descripción del Indicador	Método de Cálculo	Tipo / Dimensión / Frecuencia/Trajectoria	Fórmula / Variables de la Fórmula	Clasificación	Unidad de Medida	Valor Report.	Meta	Valor Logrado del mes	Avances del Indicador		Av. Acul.	Verificación	Supuestos

**ACTIVIDAD C0301** Cumplimiento al programa de mantenimiento

**Justificación :** Mide el cumplimiento del programa de mantenimiento, para mejorar la atención a la salud de los derechohabientes

**Observaciones :**

**ACTIVIDAD C0302** Cumplimiento al programa de equipamiento

**Justificación :** Mide el cumplimiento del programa de equipamiento, para mejorar la atención a la salud de los derechohabientes.

**Observaciones :**

ACTIVIDAD	Objetivos	Nombre del Indicador / Descripción del Indicador	Método de Cálculo	Tipo / Dimensión / Frecuencia/Trajectoria	Fórmula / Variables de la Fórmula	Clasificación	Unidad de Medida	Valor Report.	Meta	Valor Logrado del mes	Av. Men.	Valor Logrado Acumulado	Av. Acul.	Medio de Verificación	Supuestos
ACTIVIDAD C0301	Cumplimiento al programa de mantenimiento	Porcentaje de acciones de mantenimiento realizadas	PORCENTAJE	Gestión Eficacia Semestral DESCENDENTE	(AMR/AMP)*100	CONSTANTE	Porcentaje de mantenimiento	90.00	90.00	0.00	0.00	0.00	0.00	DOCUMENTO INTERNO- Reporte mantenimiento realizado División de Servicios Generales Semestral	Las condiciones climáticas permiten la realización del mantenimiento en instalaciones.
ACTIVIDAD C0302	Cumplimiento al programa de equipamiento	Porcentaje de acciones de equipamiento realizadas	PORCENTAJE	Gestión Eficacia Semestral ASCENDENTE	(AER/AEP)*100	CONSTANTE	Porcentaje de equipamiento	90.00	90.00	0.00	0.00	0.00	0.00	DOCUMENTO INTERNO- Reporte del programa de equipamiento. División de Adquisiciones Semestral	El mercado cuenta con el equipamiento disponible para su adquisición

**GOBIERNO DEL ESTADO DE CHIHUAHUA**  
**SEGUIMIENTO A LA MATRIZ DE INDICADORES PARA RESULTADOS**


Mes de Marzo del 2024

Objetivos	Resumen Narrativo	Nombre del Indicador / Descripción del Indicador	Método de Cálculo	Tipo / Dimensión / Frecuencia / Trayectoria	Indicador	Fórmula / Variables de la Fórmula	Clasificación	Unidad de Medida	Valor Reajug.	Meta		Avances del Indicador			Medio de Verificación	Supuestos
										Meta	Meta	Valor Logrado del mes	Av. Isem.	Valor Logrado Acumulado		

Responsable del Programa

  
 C.P.C. Gilberto Gladalupé Montañez Pérez  
 Director de Finanzas

  
 Dr. Andrés Barba Barba  
 Director Médico

  
 Lic. Marco Antonio Herrera García  
 Director de Administración

**GOBIERNO DEL ESTADO DE CHIHUAHUA**  
**SEGUIMIENTO A LA MATRIZ DE INDICADORES PARA RESULTADOS**  
**Mes de Marzo del 2024**

**421 - PENSIONES CIVILES DEL ESTADO DE CHIHUAHUA**

5.00113 - PRESTACIONES SOCIOECONOMICAS A JUBILADOS, PENSIONADOS Y TRABAJADORES AL SERVICIO DEL ESTADO

Ente Público: Programa Presupuestario: Definición del Programa: Prestaciones socioeconómicas otorgadas con equidad, justicia y oportunidad, en estricto apego a las disposiciones legales aplicables, para los jubilados, pensionados y trabajadores al servicio del estado, de las entes públicos afiliados a las instituciones encomendadas para otorgar estos servicios, garantizando su derecho a una vida digna  
 Problema que atende al Programa: 108718 - Los Jubilados y Pensionados de Pensiones Civiles del Estado se ven afectados en el pago de su nómina

REFERENCIA	Tipo	Descripción	POBLACIONES			
			Unidad de Medida Población	Total	Mujeres	Hombres
NO AFECTADA	Trabajadores al servicio del Gobierno del Estado de Chihuahua y organismos afiliados	Trabajadores al servicio del Estado		107,134	60,855	46,278
POTENCIAL (AFECTADA)	Los trabajadores al servicio del Gobierno del Estado de Chihuahua y organismos afiliados que no aportan al fondo de pensiones	Trabajadores al servicio del Estado		84,603	43,109	41,494
OBJETIVO	Los Jubilados y Pensionados de Pensiones Civiles del Estado vigentes	Jubilados y pensionados		22,531	14,527	8,004
POSTERGADA	Los Jubilados y Pensionados de Pensiones Civiles del Estado vigentes atendidos por el programa	Jubilados y pensionados		22,531	14,527	8,004
ATENIDA	Los Jubilados y Pensionados de Pensiones Civiles del Estado vigentes, que el programa no está en condiciones de atender	Jubilados y pensionados		0	0	0
		Los Jubilados y Pensionados de Pensiones Civiles del Estado vigentes atendidos por el programa		0	0	0
<b>ALINEACIÓN INSTRUMENTOS DE PLANEACIÓN ESTRATÉGICA</b>						
<b>Eje Rector - Tema - Tema Transversal</b>						
<b>ES0414 - BUEN GOBIERNO, CERCAÑO Y CON INSTITUCIONES SOLIDAS - GESTION PARA RESULTADOS - RESPETO DE LOS DERECHOS HUMANOS</b>						
OBJETIVO		OD08 - Promover el crecimiento económico sostenido, inclusivo y sostenible, el empleo pleno y productivo y el trabajo decente para todos	Objetivos de Desarrollo Sostenible			
TEMA		E201 - Construir un país con bienestar	Plan Nacional de Desarrollo			
OBJETIVO		ES04101002 - Administrar de manera eficaz y eficiente los recursos financieros, humanos y bienes muebles e inmuebles del gobierno.	Plan Estatal de Desarrollo 2022-2027			
OBJETIVO		PI08000002 - Amortiguar el déficit financiero del fondo de pensionados y jubilados para garantizar el cumplimiento de las obligaciones de pago y asegurar la calidad de vida de los desahuciados.	Programa de Mediano Plazo 2022 -2027			
<b>PRESUPUESTO DEL PROGRAMA</b>						
<b>Presupuesto del Programa</b>						
	Autorizado	Modificado	Gasto	% de gasto / modificado	Autorizado	Modificado
	7,265,913,373.53	7,216,566,681.90	1,153,020,510.00	15.98	7,265,913,373.53	7,216,566,681.90
					Acreditado	Gasto
						1,153,020,510.00
						% de gasto / modificado
						15.98
<b>INDICADORES DEL PROGRAMA</b>						
	Total de indicadores en el año	Indicadores con avance programado en el periodo	Indicadores con avance	Indicadores sin avances	Indicadores sin avances - Con justificación	
	9	6	6	3	1	

**GOBIERNO DEL ESTADO DE CHIHUAHUA**  
**SEGUIMIENTO A LA MATRIZ DE INDICADORES PARA RESULTADOS**  
 Mes de Marzo del 2024

**Ente Público**  
 Programa presupuestario  
 Definición del Programa  
 Problema que atende el Programa

109718 - Los Jubilados y Pensionados de Pensiones Civiles del Estado se ven afectados en el pago de su nómina

5.00113 - PRESTACIONES SOCIOECONOMICAS A JUBILADOS, PENSIONADOS Y TRABAJADORES AL SERVICIO DEL ESTADO

Prestaciones socioeconómicas otorgadas con equidad, justicia y oportunidad, en estricto apego a las disposiciones legales aplicables, para los jubilados, pensionados y trabajadores al servicio del estado, de los entes públicos afiliados a las instituciones encomendadas para otorgar estos servicios, garantizando su derecho a una vida digna.

Clave	Descripción	FUENTES DE FINANCIAMIENTO						
		Origen	Internaciones	Porcentaje	Autorizado	Modificado	Gasto	Variación
1110199	RECURSOS DEL ESTADO	RECURSOS FISCALES	5.00113 - PRESTACIONES SOCIOECONOMICAS A JUBILADOS, PENSIONADOS Y TRABAJADORES AL SERVICIO DEL ESTADO	2.93%	212,635,583.64	255,853,955.34	.00	255,853,955.34
1489999	INGRESOS PROPIOS DE ENTIDADES PARAESTATALES	RECURSOS FISCALES	5.00113 - PRESTACIONES SOCIOECONOMICAS A JUBILADOS, PENSIONADOS Y TRABAJADORES AL SERVICIO DEL ESTADO	27.96%	2,031,478,067.44	2,031,478,067.44	537,488,970.89	1,493,989,096.55
1521999	IMPUESTO ESPECIAL SOBRE PRODUCCION Y SERVICIOS	RECURSOS PROPIOS	5.00113 - PRESTACIONES SOCIOECONOMICAS A JUBILADOS, PENSIONADOS Y TRABAJADORES AL SERVICIO DEL ESTADO	4.11%	289,687,581.86	288,239,540.12	46,859,012.22	221,390,527.90
1522199	FONDO DE FISCALIZACION PARA ENTIDADES FEDERATIVAS (FOFIE)	RECURSOS FEDERALES	5.00113 - PRESTACIONES SOCIOECONOMICAS A JUBILADOS, PENSIONADOS Y TRABAJADORES AL SERVICIO DEL ESTADO	13.42%	975,139,163.06	960,085,966.22	159,636,890.86	800,449,085.58
1522499	FONDO DE ISR PARTICIPABLE SOBRE SERVIDORES PUBLICOS ESTATALES	RECURSOS FEDERALES	5.00113 - PRESTACIONES SOCIOECONOMICAS A JUBILADOS, PENSIONADOS Y TRABAJADORES AL SERVICIO DEL ESTADO	12.64%	918,200,827.13	972,870,246.94	98,915,927.08	873,954,319.86
1522899	INGRESOS FISCALES FEDERALES ADMINISTRADOS POR EL GOBIERNO DEL ESTADO	RECURSOS FEDERALES	5.00113 - PRESTACIONES SOCIOECONOMICAS A JUBILADOS, PENSIONADOS Y TRABAJADORES AL SERVICIO DEL ESTADO	16.12%	1,171,089,218.36	1,108,692,765.47	310,119,719.15	798,573,046.32
1534099	FONDO DE APORTACIONES PARA EL FORTALECIMIENTO DE LAS ENTIDADES FEDERATIVAS (FAFER)	RECURSOS FEDERALES	5.00113 - PRESTACIONES SOCIOECONOMICAS A JUBILADOS, PENSIONADOS Y TRABAJADORES AL SERVICIO DEL ESTADO	0.00%	0.00	7,194,228.05	.00	7,194,228.05
2534099	FONDO DE APORTACIONES PARA EL FORTALECIMIENTO DE LAS ENTIDADES FEDERATIVAS (FAFER)	RECURSOS FEDERALES	5.00113 - PRESTACIONES SOCIOECONOMICAS A JUBILADOS, PENSIONADOS Y TRABAJADORES AL SERVICIO DEL ESTADO	22.83%	1,698,682,832.00	1,602,141,912.32	.00	1,602,141,912.32
<b>Total de presupuesto</b>				<b>100.00%</b>	<b>7,265,913,373.53</b>	<b>7,216,566,681.90</b>	<b>1,153,020,510.00</b>	<b>6,063,546,171.90</b>








**GOBIERNO DEL ESTADO DE CHIHUAHUA**  
**SEGUIMIENTO A LA MATRIZ DE INDICADORES PARA RESULTADOS**  
 Mes de Marzo del 2024


421 - PENSIONES CIVILES DEL ESTADO DE CHIHUAHUA															
5,000L3 - PRESTACIONES SOCIOECONOMICAS A JUBIADOS, PENSIONADOS Y TRABAJADORES AL SERVICIO DEL ESTADO															
Objetivos	Resumen Narrativo	Nombre del Indicador / Descripción del Indicador	Método de Cálculo	Tipo / Dimensión / Frecuencia/Trayectoria	Fórmula / Variables de la Fórmula	Clasificación	Unidad de Medida	Meta			Avances del Indicador			Medio de Verificación	Supuestos
								Valor Repprog.	Meta	Valor Logrado del mes	Av. Men.	Valor Logrado Acumulado	Av. Acu.		
Observaciones Generales del Programa Presupuestario en el Periodo															

Responsable del Programa



Lic. Jorge Alberto Alvarado Montes  
 Encargado de la Dirección de Prestaciones Económicas

Responsable del Entes Público



Lic. Francisco Hugo Gutiérrez Davila  
 Director General de Pensiones Civiles del Estado